

Fiche technique :

TABLIER A FOURCHES FLOTTANTES - DOSSERET ET FOURCHES (MRT)



Bénéfices client

- Solution adaptée au tout-terrain : fourches flottantes + nivellement.

Caractéristiques techniques

- Dossier de charge standard.
- Mise à niveau de la fourche.
- Possibilité de blocage des fourches lors du déplacement - commander le kit réf. 52675100.
- Remarque : Kit de circulation routière obligatoire en Italie. Contactez votre concessionnaire.
- Remarque : Le kit de circulation routière est obligatoire en Allemagne sur les MRT Vision/Vision+. Contactez votre concessionnaire.







[La photo 3D en haut de cette page est la référence CAF 1030 / 6 T - 52658467].

Capacités		CAF 1030 / 6 T	CAF 1030 / 7 T	CAF 1030 / 4,5 T	CAF 1800 / 7 T	TFF 4.5 T
Capacité nominale (kg)		6000	7000	4500	7000	4500
Poids et dimensions						
Hauteur hors tout (mm)	h17	1009	1049	1280	1067	1280
Largeur (mm)		1110	1130	1127	1900	1127
Paramètres de travail						
Équipement machine requis		✕	✕	✕	✕	✕
Écartement minimal des fourches (mm)	b5	500	598	215	598	265
Écartement maximal des fourches (mm)	b5	1028	1028	1030	1798	1030
Dimensions disponibles des fourches						
125 x 50 x 1200						924857
100 x 60 x 1200		52658467		52721040		
125 x 60 x 1200			52676010		52701150	
100 x 60 x 1500		52719487				
125 x 60 x 1500			52719444		52719494	
100 x 60 x 1800		52719488				
125 x 60 x 1800			52719446		52719495	

Compatibilité machine		CAF 1030 / 6 T	CAF 1030 / 7 T	CAF 1030 / 4,5 T	CAF 1800 / 7 T	TFF 4.5 T
MRT 1645 75		-	-	X	-	X
MRT 1645 115		-	-	X	-	X
MRT 1845 75		-	-	X	-	X
MRT 1845 115		-	-	X	-	X
MRT 2145 115		-	-	X	-	X
MRT 2260		X	-	-	X	-
MRT 2260 e		X	-	-	X	-
MRT 2545 115		-	-	X	-	X
MRT 2570		-	X	-	X	-
MRT 2660		X	-	-	X	-
MRT 2660 e		X	-	-	X	-
MRT 3060		X	-	-	X	-
MRT 3570		-	X	-	X	-
MRT 3570 ES		-	X	-	X	-
MRT-X 1645		-	-	X	-	X
MRT-X 1845		-	-	X	-	X
MRT-X 2145		-	-	X	-	X
MRT-X 2260		X	-	-	X	-
MRT-X 2545		-	-	X	-	X
MRT-X 2570		-	X	-	X	-
MRT-X 2660		X	-	-	X	-
MRT-X 3060		X	-	-	X	-
MRT-X 3570		-	X	-	X	-
MRT-X 3570 ES		-	X	-	X	-
MRT 1440 Easy 3B S2 400° OLD		-	-	-	-	X
MRT 1440 Easy T4 S1 400° OLD		-	-	-	-	X
MRT 1440 Easy T4 S2 400° OLD		-	-	-	-	X
MRT 1640 Easy 3B S2 360° OLD		-	-	-	-	X
MRT 1640 Easy 3B S2 400° OLD		-	-	-	-	X
MRT 1640 Easy T4 S1 360° OLD		-	-	-	-	X
MRT 1640 Easy T4 S1 400° OLD		-	-	-	-	X
MRT 1640 Easy T4 S2 360° OLD		-	-	-	-	X
MRT 1640 Easy T4 S2 400° OLD		-	-	-	-	X
MRT 1840 Easy 3B S2 360° OLD		-	-	-	-	X
MRT 1840 Easy 3B S2 400° OLD		-	-	-	-	X
MRT 1840 Easy T4 S1 360° OLD		-	-	-	-	X
MRT 1840 Easy T4 S1 400° OLD		-	-	-	-	X
MRT 1840 Easy T4 S2 360° OLD		-	-	-	-	X
MRT 1840 Easy T4 S2 400° OLD		-	-	-	-	X
MRT 2145 Easy 3B S2 360° OLD		-	-	-	-	X
MRT 2145 Easy 3B S2 400° OLD		-	-	-	-	X
MRT 2145 Easy T4 S1 360° OLD		-	-	-	-	X
MRT 2145 Easy T4 S1 400° OLD		-	-	-	-	X
MRT 2145 Easy T4 S2 360° OLD		-	-	-	-	X
MRT 2145 Easy T4 S2 400° OLD		-	-	-	-	X
MRT 2150 Privilege Plus OLD		X	-	-	X	-
MRT 2470 Privilege Plus OLD		-	X	-	X	-
MRT 2545 Easy 3B S2 360° OLD		-	-	-	-	X
MRT 2545 Easy 3B S2 400° OLD		-	-	-	-	X
MRT 2545 Easy T4 S1 360° OLD		-	-	-	-	X
MRT 2545 Easy T4 S1 400° OLD		-	-	-	-	X
MRT 2545 Easy T4 S2 360° OLD		-	-	-	-	X
MRT 2545 Easy T4 S2 400° OLD		-	-	-	-	X
MRT 2550 Privilege Plus OLD		X	-	-	X	-
MRT 3050 Privilege Plus OLD		X	-	-	X	-
MRT 3255 Privilege Plus OLD		-	X	-	X	-
MRT-X 1840 Easy 360° OLD		-	-	-	-	X
MRT-X 1840 Easy 400° OLD		-	-	-	-	X
MRT-X 2145 Easy 360° OLD		-	-	-	-	X
MRT-X 2145 Easy 400° OLD		-	-	-	-	X
MRT-X 2150 Privilege Plus OLD		X	-	-	X	-

Compatibilité machine	CAF 1030 / 6 T	CAF 1030 / 7 T	CAF 1030 / 4,5 T	CAF 1800 / 7 T	TFF 4.5 T
MRT-X 2470 Privilege Plus OLD	-	X	-	X	-
MRT-X 2545 Easy 360° OLD	-	-	-	-	X
MRT-X 2545 Easy 400° OLD	-	-	-	-	X
MRT-X 2550 Privilege Plus OLD	X	-	-	X	-
MRT-X 3050 Privilege Plus OLD	X	-	-	X	-
MRT-X 3255 Privilege Plus OLD	-	X	-	X	-

TABLEAU DES SYMBOLES

	Aucune prédisposition requise		Ligne hydraulique en tête de flèche		Retour hydraulique au réservoir
	Prédisposition électrique		Prédisposition nacelle		Prédisposition pinces à pneus, pinces à vérins



Siège Social

B.P. 249 - 430 rue de l'Aubinière
44150 Ancenis Cedex - France

Tel: +33 (0)2 40 09 10 11 - Fax: +33 (0)2 40 09 10 97

www.manitou.com



Cette publication présente le descriptif des versions et possibilités de configuration des produits Manitou qui peuvent différer en équipement. Les équipements présentés dans cette brochure peuvent être de série, en option, ou non disponibles suivant les versions. Manitou se réserve le droit, à tout moment et sans préavis, de modifier les spécifications décrites et représentées. Les spécifications portées n'engagent pas le constructeur. Pour plus de détails, contactez votre concessionnaire Manitou. Document non contractuel. Présentation des produits non contractuelle. Liste des spécifications non exhaustive. Les logos ainsi que l'identité visuelle de l'entreprise sont la propriété de Manitou et ne peuvent être utilisés sans autorisation. Tous droits réservés. Les photos et schémas contenus dans la présente brochure ne sont fournis qu'à des fins de consultation et à titre indicatif.

Manitou BF SA - Société anonyme à conseil d'administration - Capital social : 39 668 399 euros - 857 802 508 RCS Nantes